

Contacting Dell

To contact Dell for sales, technical support, or customer service issues, go to dell.com/ContactDell

Kontaktiranje tvrtke Dell

Za kontaktiranje tvrtke Dell radi prodaje, tehničke podrške ili problema usluga za korisnike idite na dell.com/ContactDell

Обращение в компанию Dell

Чтобы обратиться в компанию Dell по вопросам сбыта, технической поддержки или обслуживания пользователей, перейдите на веб-узел dell.com/ContactDell

Kontakt s Dell-om

Da biste kontaktirali Dell sa pitanjima u vezi prodaje, tehničke podrške ili korisničkog servisa, posetite stranicu dell.com/ContactDell

פנייה אל Dell

לפנייה אל Dell בנושא מכירות, תמיכה טכנית או שירות לקוחות, בקר באתר dell.com/ContactDell

More Information

For regulatory and safety best practices, see dell.com/regulatory_compliance

Više informacija

Za zakonske i sigurnosne informacije pogledajte dell.com/regulatory_compliance

Подробная информация

Чтобы получить информацию о соответствии нормативным требованиям и технике безопасности, перейдите на веб-сайт dell.com/regulatory_compliance

Dodatne informacije

Najbolje regulatore i bezbednosne prakse potražite na stranici dell.com/regulatory_compliance

מידע נוסף

לקבלת מידע נוסף אודות שיטות העבודה המומלצות בנושא תקינה ובטיחות, עיין בכתובת dell.com/regulatory_compliance

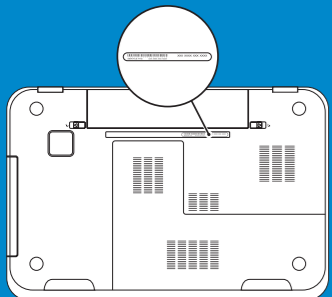
Service Tag

Servisna oznaka

Service Tag (Метка производителя)

Servisna oznaka

תג שירות



Información para la NOM o Norma Oficial Mexicana (Solo para México)

La siguiente información afecta a los dispositivos descritos en este documento de acuerdo a los requisitos de la Normativa Oficial Mexicana (NOM):

Importador:

Dell México S.A. de C.V.

Paseo de la Reforma 2620 – Piso 11^o

Col. Lomas Altas

11950 México, D.F.

Número de modelo normativo: P15E

Tensión de entrada: 100 V CA–240 V CA

Intensidad de entrada (máxima): 1,50 A/1,60 A/1,70 A/2,30 A/2,50 A

Frecuencia de entrada: 50 Hz–60 Hz

Intensidad de salida: 3,34A/4,62A/6,70A

Tensión de salida: 19,5 V CC

© 2012 Dell Inc.

Dell™, the DELL logo, and Inspiron™ are trademarks of Dell Inc. Windows® is either a trademark or registered trademark of Microsoft Corporation in the United States and/or other countries.

Regulatory model: P15E | Type: P15E001

Computer model: Inspiron 5720/7720

© 2012 Dell Inc.

Dell™, logotip DELL i Inspiron™ su zaštitni znakovi Dell Inc. Windows® je zaštitni znak ili registrirani zaštitni znak tvrtke Microsoft Corporation u Sjedinjenim Američkim Državama i/ili drugim zemljama.

Regulatorni model: P15E | Tip: P15E001

Model računala: Inspiron 5720/7720

© 2012 r. Dell Inc.

Dell™, logotip DELL i Inspiron™ являются товарными знаками Dell Inc. Windows® является товарным знаком или охраняемым товарным знаком Microsoft Corporation в США и (или) других странах.

Модель согласно нормативной документации: P15E | Тип: P15E001

Модель компьютера: Inspiron 5720/7720

© 2012 Dell Inc.

Dell™, DELL logotip i Inspiron™ su trgovačke oznake kompanije Dell Inc. Windows® je trgovačka oznaka ili registrovana trgovačka oznaka kompanije Microsoft Corporation u Sjedinjenim Državama i/ili drugim zemljama.

Regulatorni model: P15E | Tip: P15E001

Model računara: Inspiron 5720/7720

© 2012 Dell Inc.

„Dell Inc. הולגו של DELL ו- Inspiron הם סימנים מסחריים של Dell Inc. Windows® הוא סימן מסחרי או סימן מסחרי רשום של Microsoft Corporation בארצות הברית ו/או בארצות אחרות.

דגם תקינה: P15E | סוג: P15E001

דגם מחשב: Inspiron 5720/7720

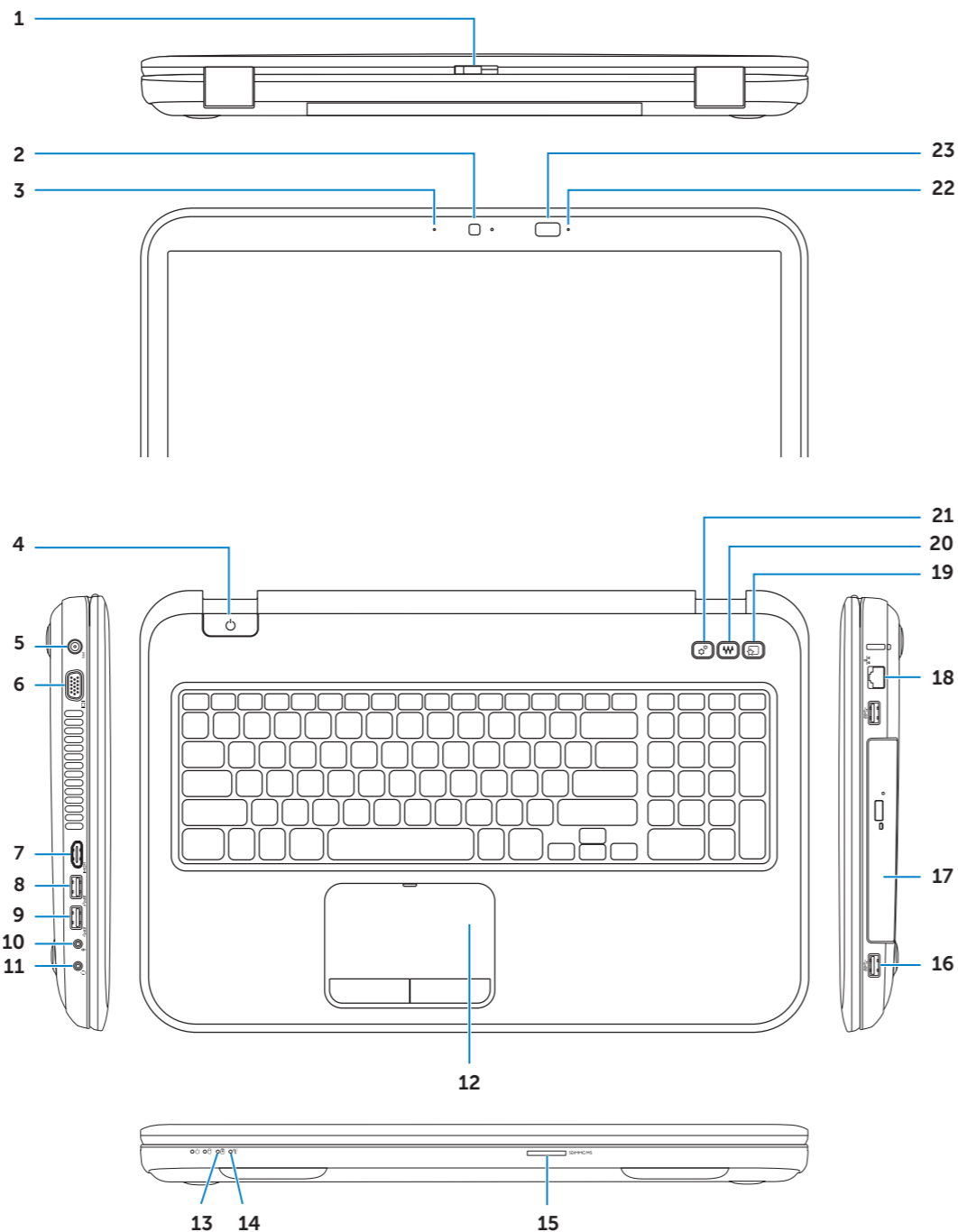


Printed in China.

2012 - 07

Computer Features

Funkcije računala | Особенности компьютера | Karakteristike računara | תכונות המחשב



- | | | |
|---------------------------------|-------------------------------------|-----------------------------------------------------|
| 1. Switch release latch | 10. Microphone port | 18. Network port |
| 2. Camera | 11. Headphone/Microphone combo port | 19. Dell Instant Launch button |
| 3. Microphone | 12. Touchpad | 20. Dell audio with preset switch button |
| 4. Power button | 13. Battery status light | 21. Windows Mobility Center button |
| 5. Power adapter port | 14. Wireless status light | 22. 3D infrared emitter status indicator (optional) |
| 6. VGA port | 15. 8-in-1 Media-card reader | 23. 3D infrared emitter (optional) |
| 7. HDMI port | 16. USB 3.0 ports (2) | |
| 8. USB 3.0 port with PowerShare | 17. Optical drive | |
| 9. USB 3.0 port | | |

- | | | |
|---------------------------------------|--------------------------------------------|---------------------------------------------------------------|
| 1. Sklopka za oslobađanje zasuna | 10. Ulaz za mikrofon | 18. Mrežni priključak |
| 2. Fotoapararat | 11. Kombinirani ulaz za slušalice/mikrofon | 19. Gumb za brzo pokretanje Dell |
| 3. Mikrofon | 12. Touchpad (Podloga osjetljiva na dodir) | 20. Dell audio s gumbom za prethodno postavljanje |
| 4. Gumb za uključivanje/isključivanje | 13. Svjetlo statusa baterije | 21. Gumb za Windows centar za mobilnost |
| 5. Ulaz adaptera za napajanje | 14. Svjetlo statusa bežične veze | 22. Indikator statusa 3D infracrvenog predajnika (opcionalno) |
| 6. VGA ulaz | 15. 8-u-1 čitač medijskih kartica | 23. 3D infracrveni predajnik (opcionalno) |
| 7. HDMI ulaz | 16. USB 3.0 ulazi (2) | |
| 8. USB 3.0 priključak s PowerShare | 17. Optički pogon | |
| 9. USB 3.0 priključak | | |

- | | | |
|---------------------------------------------------|---------------------------------------------------------------|----------------------------------------------------------------------------------|
| 1. Фиксатор переключателя | 10. Порт для микрофона | 17. Оптический дисковод |
| 2. Камера | 11. Комбинированный порт для наушников/микрофона | 18. Сетевой порт |
| 3. Микрофон | 12. Сенсорная панель | 19. Кнопка мгновенного запуска Dell |
| 4. Кнопка питания | 13. Индикатор состояния аккумулятора | 20. Аудио Dell с кнопкой переключения предустановок |
| 5. Порт адаптера питания | 14. Индикатор состояния беспроводного соединения | 21. Кнопка центра мобильности Windows |
| 6. Порт VGA | 15. Устройство чтения мультимедийных карт памяти типа «8 в 1» | 22. Индикатор состояния инфракрасного 3D-излучателя (заказывается дополнительно) |
| 7. Порт HDMI | 16. Порты USB 3.0 (2) | 23. Инфракрасный 3D-излучатель (заказывается дополнительно) |
| 8. Разъем USB 3.0 с поддержкой функции PowerShare | | |
| 9. Порт USB 3.0 | | |

- | | | |
|-----------------------------------------|--------------------------------------------|------------------------------------------------------------|
| 1. Reza za otpuštanje | 9. USB 3.0 port | 17. Optička disk jedinica |
| 2. Kamera | 10. Port za mikrofon | 18. Mrežni port |
| 3. Mikrofon | 11. Kombinovani port za slušalice/mikrofon | 19. Dell Instant Launch taster |
| 4. Taster za uključivanje/isključivanje | 12. Tačped | 20. Dell audio sa tasterom za podešavanje |
| 5. Port za adapter za napajanje | 13. Svetlo za status baterije | 21. Windows Mobility Center taster |
| 6. VGA port | 14. Svetlo za status bežične mreže | 22. Indikator statusa 3D infracrvenog emitera (opcionalno) |
| 7. HDMI port | 15. 8-u-1 čitač medijskih kartica | 23. 3D infracrveni emiter (opcionalno) |
| 8. USB 3.0 port sa PowerShare funkcijom | 16. USB 3.0 portovi (2) | |

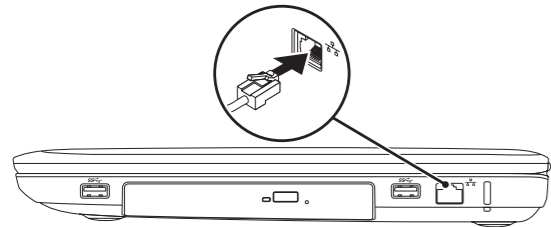
- | | | |
|------------------------------------------------------------|------------------------------------|--------------------------------|
| 19. לחצן Dell Instant Launch (הפעלה מהירה של Dell) | 10. יציאת מיקרופון | 1. תפס שחרור הסגר |
| 20. שמע של Dell עם לחצן מעבר בין הגדרות קבועות מראש | 11. יציאה משולבת לאוזניות/מיקרופון | 2. מצלמה |
| 21. לחצן Windows Mobility Center (מרכז הניידות של Windows) | 12. משטח מגע | 3. מיקרופון |
| 22. מחוון מצב של פולט האינפרא-אדום לתלת-ממד (אופציונלי) | 13. נורית מצב סוללה | 4. לחצן הפעלה |
| 23. פולט אינפרא-אדום לתלת-ממד (אופציונלי) | 14. נורית מצב אלחוט | 5. יציאת מתאם חשמל |
| | 15. קורא כרטיסי מדיה 8 באחד | 6. יציאת VGA |
| | 16. יציאות USB 3.0 (2) | 7. יציאת HDMI |
| | 17. כונן אופטי | 8. יציאת USB 3.0 עם PowerShare |
| | 18. יציאת רשת | 9. יציאת USB 3.0 |



1 Connect the network cable (optional)

Priključite mrežni kabl (opcionalno) | Подсоедините сетевой кабель (заказывается дополнительно)

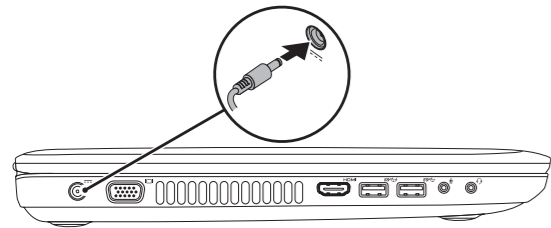
Povežite mrežni kabl (opcionalno) | חבר את כבל הרשת (אופציונלי)



2 Connect the power adapter

Priključite adapter za napajanje | Подсоедините адаптер питания


Povežite adapter za napajanje | חבר את מתאם החשמל



3 Press the power button

Pritisnite gumb za uključivanje/isključivanje | Нажмите кнопку питания

Pritisnite dugme za uključivanje | לחץ על מתג ההפעלה



4 Complete Windows setup

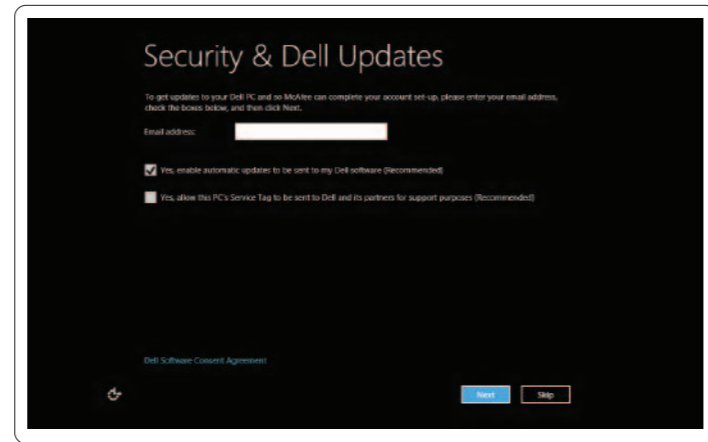
Program za dovršetak instalacije Windowsa | Завершите установку Windows

Završite podešavanje Windows OS | Windows של ההתקנה של Windows

Enable security

Omogući sigurnost | Включите средства безопасности

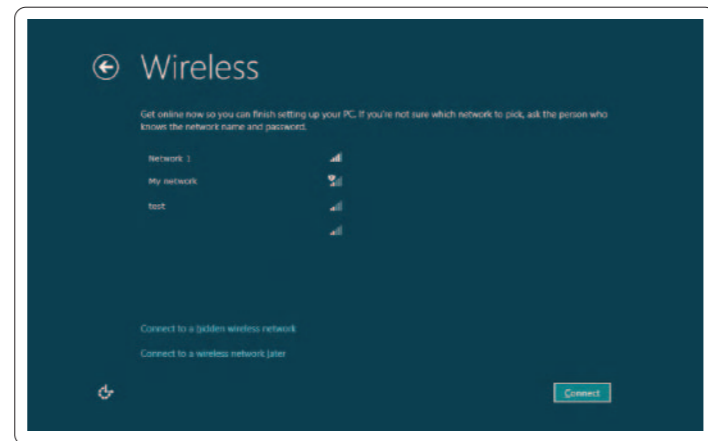
Omogućite bezbednost | הפעל אבטחה



Configure wireless (optional)

Konfiguriraj bežičnu vezu (opcionalno) | Настройте беспроводное подключение (не обязательно)

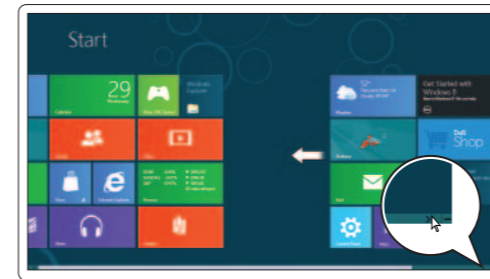
Konfigurirajte bežičnu funkciju (opcionalno) | הגדר רשת אלחוטית (אופציונלי)



Windows 8

Tiles

Naslovi | Иконки | Sličice | חלוניות



Scroll to access more tiles

Pomaknite se za pristup više naslova

Прокрутите страницу, чтобы открыть больше иконок

Listajte da biste otvorili više sličica

גלול כדי לגשת לחלוניות נוספות

Resources

Resursi | Ресурсы | Resursi | משאבים

Getting started

Početak rada

Начало работы

Početak rada

תחילת העבודה

My Dell Support Center

Moj Centar za podršku tvrtke Dell

Центр технической поддержки компании Dell

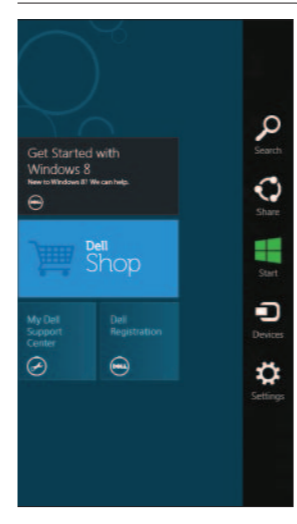
Moj Dell centar za podršku

מרכז התמיכה של Dell שלי

Charms sidebar

Čarobna navigacijska tipka | Боковая панель быстрого доступа

Charms traka | Charms טרגל צדי



Swipe from right edge of the touchpad

Potegnite od desnog ruba podloge osjetljive na dodir

Проведите пальцем по сенсорной панели справа налево

Prevucite od desne ivice tačpeda

החלק מהקצה הימני של משטח המגע

Point mouse to lower- or upper-right corner

Postavite miša u donji ili gornji desni kut

Подведите курсор в нижний или верхний правый угол

Usmerite miša u donji ili gornji desni ugao

כוון את העכבר לפינה הימנית התחתונה או העליונה

Function Keys

Funkcije tipki | Функциональные клавиши | Funkcionalni tasteri | מקשי פונקציות

	Switch to external display	Prebaci na vanjski zaslon Переключиться на внешний дисплей Prebacivanje na eksterni ekran עבור אל צג חיצוני
	Turn off/on wireless	Isključi/uključí bežično Включение/выключение беспроводного режима Isključivanje/uključivanje bežične funkcije הפעל/השבט פעילות אלחוטית
	Enable/Disable touchpad	Omogući/onemogući podlogu osjetljivu na dodir Включение/отключение сенсорной панели Omogućavanje/onemogućavanje tačpeda הפעל/השבט את מסך המגע
	Decrease brightness	Smanjivanje svjetline Уменьшить яркость Smanjenje osvetljenja הפחת את רמת הבהירות
	Increase brightness	Povećavanje svjetline Увеличить яркость Povećanje osvetljenja הגבר את רמת הבהירות
	Toggle keyboard backlight (optional)	Prebacivanje na pozadinsko osvetljenje tipkovnice (opcionalno) Переключение подсветки клавиатуры (заказывается дополнительно) Promena pozadinskog osvetljenja tastature (opcionalno) הפעל/השבט תאורה אחורית של המקלדת (אופציונלי)
	Play previous track or chapter	Reprodukcija prethodnog zapisa ili poglavlja Воспроизведение предыдущей дорожки или предыдущего раздела Reprodukcija prethodne numere ili poglavlja הפעל את הרצועה או הפרק הקודמים
	Play/Pause	Reprodukcija/Pauza Воспроизведение/Пауза Reprodukcija/Pauziranje הפעל/השהה
	Play next track or chapter	Reprodukcija sljedećeg zapisa ili poglavlja Воспроизведение следующей дорожки или следующего раздела Reprodukcija sledeće numere ili poglavlja הפעל את הרצועה או הפרק הבאים
	Decrease volume level	Smanjenje glasnoće Уменьшить уровень громкости Smanjenje nivoa jačine zvuka החלש את עוצמת הקול
	Increase volume level	Povećanje glasnoće Увеличить уровень громкости Povećanje nivoa jačine zvuka הגבר את עוצמת הקול
	Mute audio	Isključi zvuk Отключить звук Isključivanje zvuka השבט הצלילים